



Rendiconto dell'esercizio 2023



Comune di Riva del Garda





RENDICONTO

Il rendiconto è costituito dai seguenti documenti contabili

• **Conto del bilancio:** (ex conto consuntivo) riepiloga le ENTRATE e le SPESE; determina l'AVANZO D'AMMINISTRAZIONE ossia il risultato di gestione

• Viene rinviata l'approvazione dei nuovi schemi armonizzati del:

• **Conto del patrimonio:** e' paragonabile allo STATO PATRIMONIALE dei bilanci delle aziende private. Fotografa al 31 dicembre gli elementi attivi e passivi che costituiscono il patrimonio del comune

• **Conto economico:** come nelle aziende private il conto economico riporta i componenti positivi costituiti dai proventi (RICAVI) e i componenti negativi costituiti dai COSTI rilevati nell'intero arco dell'anno. Determina il risultato economico dell'esercizio quale differenza fra ricavi e costi (quello che nelle aziende private e' l'utile o la perdita)



RENDICONTO

Allegati al Rendiconto:

- **Relazione sulla Gestione della Giunta Municipale**
- **Il Piano degli Indicatori di Bilancio**
- **Elenco dei residui attivi e passivi**
- **Relazione dei revisori dei conti**
- **Riepilogo incassi e pagamenti per codice Siope**
- **Prospetto dei proventi dei beni di uso civico e loro destinazione**



CONTO DEL BILANCIO

- RIPORTA I MOVIMENTI FINANZIARI DELL'ESERCIZIO COSTITUITI DALLE ENTRATE E DALLE SPESE
- DETERMINA I RISULTATI E DELLA GESTIONE. IN PARTICOLARE L'AVANZO DI AMMINISTRAZIONE
- COMPRENDE LA GESTIONE DELLA COMPETENZA E QUELLA DEI RESIDUI
- LA GESTIONE DELLA COMPETENZA FA RIFERIMENTO AL BILANCIO DI PREVISIONE
- LA GESTIONE DELLA COMPETENZA MISURA ANCHE GLI SCOSTAMENTI TRA LE ENTRATE E LE SPESE DEL BILANCIO DI PREVISIONE E QUANTO EFFETTIVAMENTE REALIZZATO NELL'ESERCIZIO IN TERMINI DI ACCERTAMENTI E IMPEGNI



CONTO DEL BILANCIO

- I RISULTATI DELLA GESTIONE FANNO RIFERIMENTO AGLI ACCERTAMENTI PER QUANTO RIGUARDA LE ENTRATE E AGLI IMPEGNI PER LE SPESE
- **ACCERTAMENTI**: SI TRATTA DELLE ENTRATE EFFETTIVAMENTE CONSEGUITE O PER LE QUALI ESISTE UN CREDITO ANCHE SE QUESTE NON SONO ANCORA RISCOSSE
- **IMPEGNI**: LE SPESE CHE SONO STATE EFFETTIVAMENTE SOSTENUTE O PER LE QUALI ESISTE UN OBBLIGO VERSO TERZI ANCHE SE QUESTE NON SONO ANCORA STATE PAGATE
- **RESIDUI**: SI TRATTA DELLE ENTRATE ACCERTATE MA NON ANCORA RISCOSSE (RESIDUI ATTIVI) E DELLE SPESE IMPEGNATE MA NON ANCORA PAGATE (RESIDUI PASSIVI) CHE VERRANNO RISPETTIVAMENTE RISCOSSE E PAGATE NEGLI ANNI FUTURI
- I RESIDUI ATTIVI POSSONO ESSERE CONSIDERATI DEI **CREDITI** MENTRE I RESIDUI PASSIVI DEI **DEBITI**



CONTO DEL BILANCIO

Gestione della competenza

Gestione corrente

Raffronto fra entrate e spese correnti

Risultato => **AVANZO ECONOMICO**



CONTO DEL BILANCIO

Entrate correnti

- Entrate tributarie
- Entrate per contributi e trasferimenti
- Entrate extratributarie



CONTO DEL BILANCIO

Entrate Tributarie

Sono costituite in particolare:

- *dalle imposte e tasse € 11,847 milioni*
 - * *dall'IMIS - Imposta Immobiliare Semplice € 7,498 milioni*
 - * *Ici, Imup e Imis anni precedenti € 559 mila*
 - * *dalla TARI - Tassa sui Rifiuti € 3,789 milioni*
 - * *da altri tributi – € 967*



CONTO DEL BILANCIO

Entrate per contributi e trasferimenti

Sono costituite in particolare:

- *da trasferimenti statali € 56 mila*
- *dai trasferimenti della Provincia in materia di finanza locale € 4,2 milioni*
- *da trasferimenti legati alle emergenze € 1,071 milioni*
- *dai trasferimenti della Provincia per specifici servizi € 2,405 milioni (Asili nido, Tagesmutter, Museo, Biblioteca, Scuole Materne, Inserimento lavorativo, Polizia Locale)*
- *Rimborsi per servizio intercomunale di Polizia Locale € 1,198 milioni*
- *dai trasferimenti e contributi da parte di comuni, altri enti pubblici o privati € 140 mila*



CONTO DEL BILANCIO

Entrate Extra Tributarie

Sono costituite in particolare da

- *Proventi da beni e servizi pubblici € 4,967 milioni*
 - * *Museo*
 - * *Mense scuole materne comunali*
 - * *Depurazione*
 - * *Servizi igienici*
 - * *Affitti e concessioni*
 - * *Contratti di servizio*
 - * *Diritti di segreteria, anagrafici, rogito, ecc.*
 - * *Quota parte proventi servizi idrici*
 - * *Asili nido*
 - * *Cimiteri*
 - * *Legna*
 - * *Impianti sportivi*



CONTO DEL BILANCIO

Entrate Extra Tributarie

- *Proventi da sanzioni al codice della strada e regolamenti comunali € 485.331*
- *Interessi attivi sulle giacenze di cassa e investimenti finanziari € 449.909*
- *Utili da società partecipate € 660.068*
- *Proventi diversi € 840.571*
 - * *Iva a credito Split Payment*
 - * *rimborsi per il personale in comando*
 - * *rimborsi vari*



Riepilogo entrate correnti

Importi accertati negli anni dal 2020 al 2023

	2020	2021	2022	2023	Diff % 2023 2022
Entrate tributarie	10.663.999,22	10.855.112,76	11.903.022,07	11.847.452,07	-0,47%
Trasferimenti correnti	10.229.134,31	9.472.760,47	8.372.692,10	9.138.403,18	9,15%
Entrate extra tributarie	4.931.862,70	5.582.532,89	6.333.881,56	7.403.057,26	16,88%
Totale entrate correnti	25.824.996,23	25.910.406,12	26.609.595,73	28.388.912,51	6,69%



CONTO DEL BILANCIO

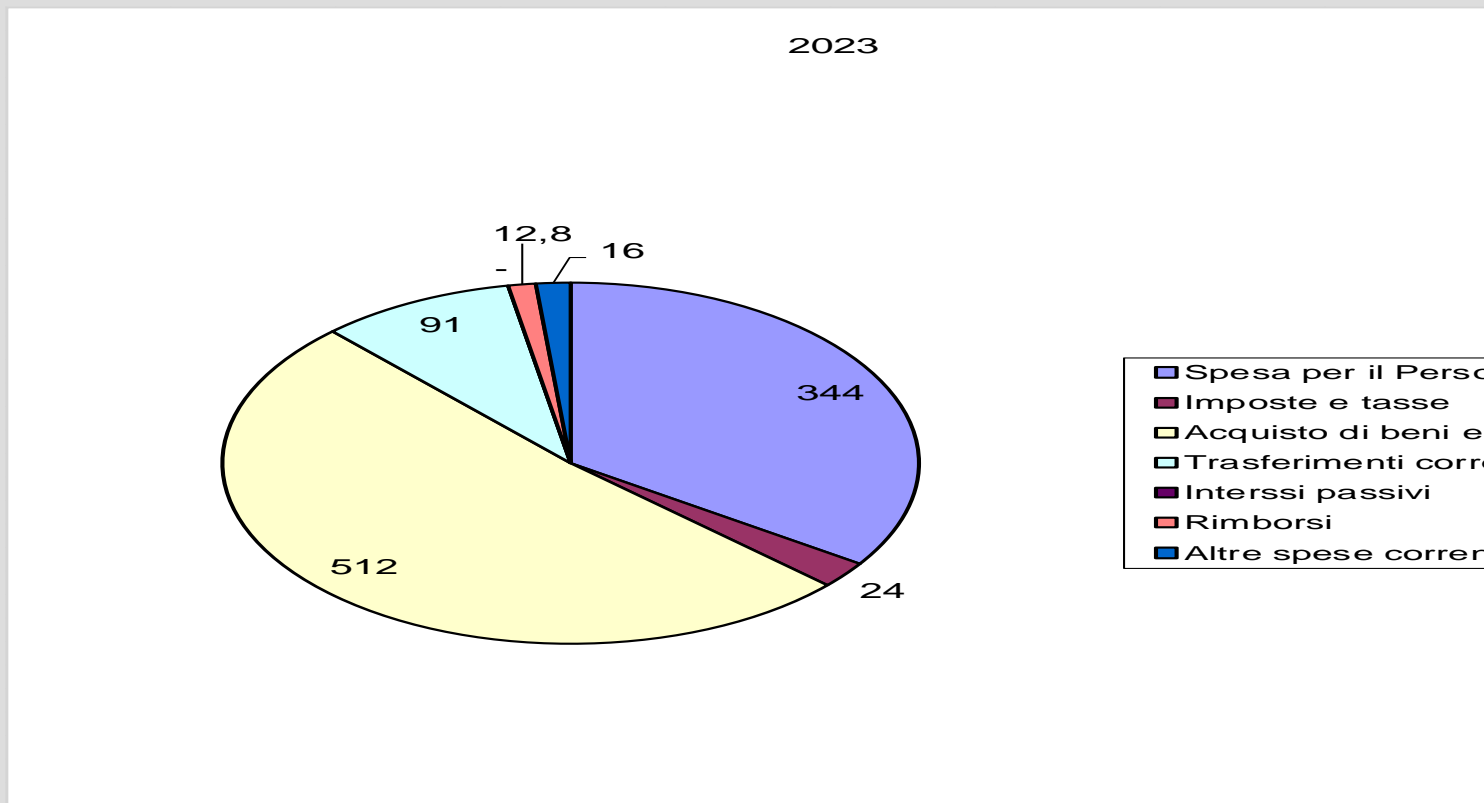
Spese correnti

- Spese correnti (Titolo I)
- Spese per rimborso quota capitale dei mutui e prestiti (Titolo III)



Spese correnti

Suddivisione per macroaggregati rapportati a 1000 euro di spesa

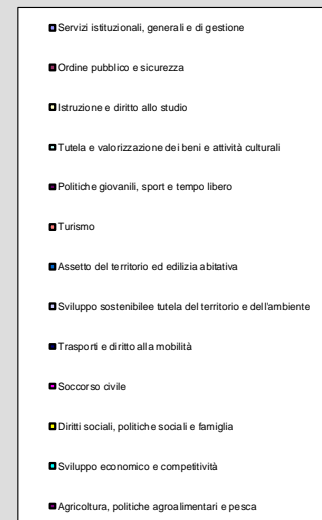
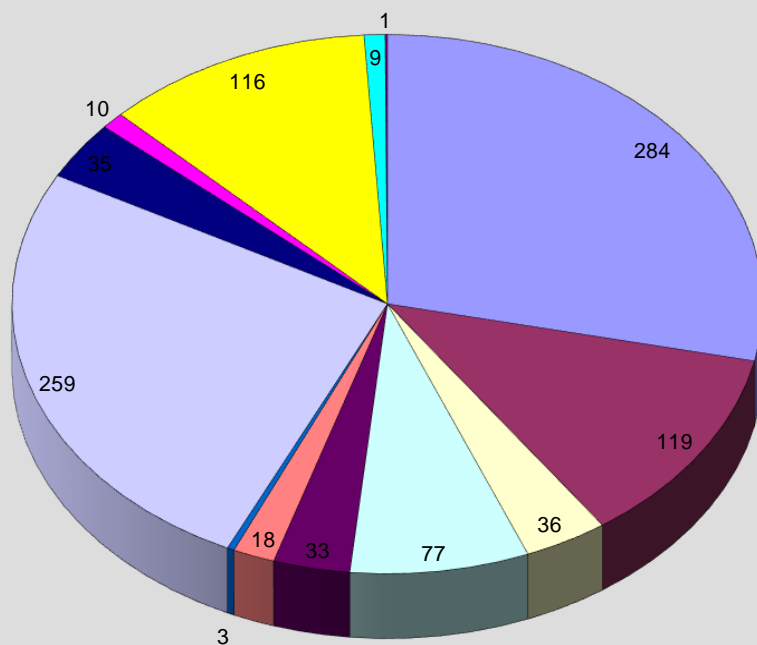




Spese correnti

Suddivisione per missioni rapportata a 1000 euro di spesa

2023





RIEPILOGO SPESE CORRENTI

Importi impegnati negli anni dal 2021 al 2023

Descrizione intervento	2021	2022	2023	Diff. % 2023-2022
Spese correnti - Titolo I	23.884.255,16	23.293.490,29	23.806.405,32	2,20%
Spese per rimborso prestiti	1.094,17	1.094,17	1.094,17	0,00%
TOTALE SPESE CORRENTI	23.885.349,33	23.294.584,46	23.807.499,49	2,20%



AVANZO ECONOMICO €4.185.390,58

Può essere definito come la differenza fra gli accertamenti delle entrate correnti e gli impegni delle spese correnti (comprese le spese per le quote capitale di ammortamento dei mutui)

- Misura la capacità del Comune di fronteggiare le spese di gestione con le entrate ordinarie
- Può essere paragonato (pur con le opportune differenze) al “Risultato della gestione operativa” di una azienda privata



CONTO DEL BILANCIO

Gestione della competenza

Gestione straordinaria

Raffronto fra entrate straordinarie e spese in conto capitale

Risultato => **AVANZO DELLA GESTIONE STRAORDINARIA**



CONTO DEL BILANCIO

Entrate Straordinarie

- Contributi agli investimenti €9.161.710,93
 - derivanti quasi integralmente da trasferimenti della Provincia autonoma di Trento
- Altri trasferimenti in conto capitale €1.541.858,44
- Entrate da alienazione di beni materiali e immateriali €142.783,84
- altre entrate in conto capitale €939.017,08
 - oneri di urbanizzazione € 481.801,26
 - acquisizioni gratuite e conferimenti a scomputo oneri urbanizzazione € 71.244,00
 - rimborsi e compartecipazioni alle spese € 74.264,26
 - canoni aggiuntivi derivazioni idroelettriche € 311.707,56



CONTO DEL BILANCIO

Entrate Straordinarie

- Assunzione di mutui o prestiti pluriennali €0,00
- Avanzo di amministrazione €4.487.057,05

**Si tratta dell'avanzo di amministrazione realizzato nell'esercizio precedente utilizzato parzialmente a finanziamento delle spese di investimento per € 4.397.057,05 e a finanziamento della parte corrente del bilancio per € 90.000,00 (Liquidazione TFR al personale cessato dal servizio).*



CONTO DEL BILANCIO

Spese in conto capitale

- Spese per investimenti (Titolo II)



Spese in conto capitale per tipologia


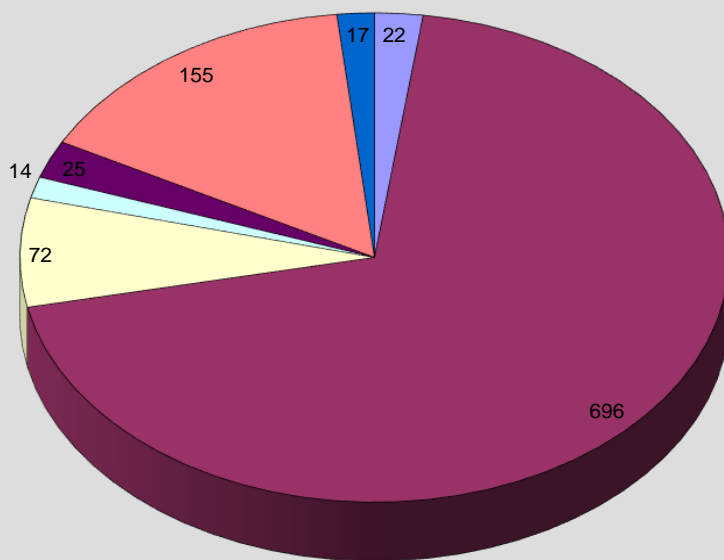
	2023
Opere pubbliche	7.244.923,07
Manutenzioni straordinarie	752.709,19
Progettazioni	142.180,46
Acquisto di beni immobili, diritti reali e partecipazioni	229.354,66
Acquisto di beni mobili, attrezzature e software	261.163,00
Trasferimenti in conto capitale (compresi trasferimenti per interventi su beni del patrimonio comunale)	1.612.444,01
Altre spese	172.019,15
Totale entrate straordinarie	10.414.793,54



Spese in conto capitale

Suddivisione per tipologia rapportata a 1000 euro di spesa

2023





Spese in conto capitale

*Somme impegnate in rapporto alle previsioni di bilancio
(Spese Titolo IV e V - Importi comprensivi della Costituzione del FPV)*

	2019	2020	2021	2022	2023
Totale previsioni definitive di bilancio	15.848.941,70	19.488.330,29	21.405.213,47	27.958.273,80	33.032.711,34
Spesa impegnata	5.253.828,00	8.193.538,89	6.706.394,48	5.709.141,88	10.414.793,54
FPV parte c/capitale	5.934.038,06	4.685.942,30	4.946.449,29	15.562.016,99	12.766.048,19
Totale somme impegnate	11.187.866,06	12.879.481,19	11.652.843,77	21.271.158,87	23.180.841,73
Differenza (somme non impegnate)	4.661.075,64	6.608.849,10	9.752.369,70	6.687.114,93	9.851.869,61
% impegnato sul totale	70,59%	66,09%	54,44%	76,08%	70,18%



Riassunto della gestione di competenza

Esercizio 2023

	Gestione corrente	Gestione straordinaria	TOTALE
Fondo Pluriennale Vincolato di entrata	626.140,84	15.562.016,99	16.188.157,83
Avanzo di Amministrazione	90.000,00	4.397.057,05	4.487.057,05
Entrate (accertate)	28.388.912,51	11.785.370,20	40.174.282,71
Spese (impegnate)	23.807.499,49	10.414.793,54	34.222.293,03
Costituzione Fondo Pluriennale Vincolato	785.408,59	12.766.048,19	13.551.456,78
DIFFERENZA (il 'Totale' è pari alla quota di avanzo di amministrazione della gestione della competenza)	4.512.145,27	8.563.602,51	13.075.747,78



Avanzo di amministrazione *Composizione dell'avanzo di amministrazione*

	2019	2020	2021	2022	2023
Avanzo economico	4.035.857,75	5.460.875,23	4.153.267,43	4.284.019,25	4.512.145,27
Avanzo della gestione in conto capitale	2.479.463,67	3.360.811,43	9.316.659,90	5.317.657,07	8.563.602,60
Totale avanzo della gestione di competenza	6.515.321,42	8.821.686,66	13.469.927,33	9.601.676,32	13.075.747,87
Avanzo di amministrazione dell'esercizio precedente non applicato al bilancio	17.483.851,88	18.570.680,44	14.550.714,96	12.024.796,69	17.174.078,92
Avanzo determinato dalla gestione dei residui	538.537,14	448.811,27	785.306,17	34.662,96	134.194,65
AVANZO DI AMMINISTRAZIONE	24.537.710,44	27.841.178,37	28.805.948,46	21.661.135,97	30.384.021,44



Proventi per il comune dalle società partecipate (*Anno 2023*)

Esercizio 2023	Proventi da concessione di servizi	Proventi da utili della società
Alto Garda Servizi spa	348.339,79	632.542,50
Lido di Riva el Garda srl - società di partecipazioni	0,00	0,00
Alto Garda Parcheggi e Mobilità spa	388.359,65	0,00
Farmacie Comunali spa		130,00
Primiero Energia spa		27.396,00
Trentino Digitale spa		0,00
Garda Dolomiti spa		0,00
Gest.E.L. srl		0,00
Consorzio dei Comuni Trentini Scarl		0,00
Trentino Trasporti spa		0,00
Gardascuola Soc. Cooperativa		0,00
TOTALE	736.699,44	660.068,50



Conto economico 2023

Conto Economico	Anno 2023
Componenti positivi della gestione	29.260.167,57
Componenti negativi della gestione	29.500.938,63
Risultato della gestione	-240.771,06
Proventi e oneri finanziari	1.109.977,26
Rettifiche di valore attività finanziarie	-375.877,59
Proventi e oneri straordinari	1.962.071,97
Risultato prima delle imposte	2.455.400,58
Imposte	492.788,63
Risultato dell'esercizio	1.962.611,95



Stato Patrimoniale al 31/12/2023

Stato Patrimoniale Attivo	Valori al 31/12/2023	Stato patrimoniale Passivo	Valori al 31/12/2023
Immobilizzazioni	222.527.782,45	Patrimonio netto	220.966.986,33
Attivo circolante	53.592.421,18	Fondi per rischi e oneri	616.448,25
Ratei e risconti	78.384,74	Trattamento di fine rapporto	351.507,74
Totale Attivo	276.198.588,37	Debiti	10.799.875,35
		Ratei e risconti	43.463.770,70
		Totale Passivo	276.198.588,37
		Conti d'ordine	13.009.985,85