


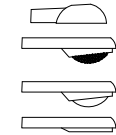



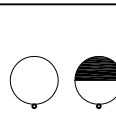





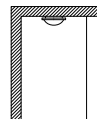

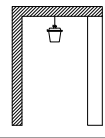



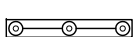
QUADRANTE 18a

QUADRANTE 18b

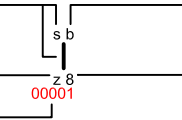
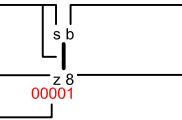

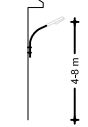

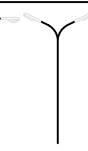

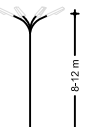








































































LEGENDA SORGENTI LUMINOSE

SORGENTE LUMINOSA	VAPORI DI MERCURIO	SODIO AD ALTA PRESSIONE	SODIO A BASSA PRESSIONE	ALOGENURI METALLICI	FLUORESCENTE	INCANDESCENZA	AD ALOGENI	LED	SORGENTE NON RILEVABILE

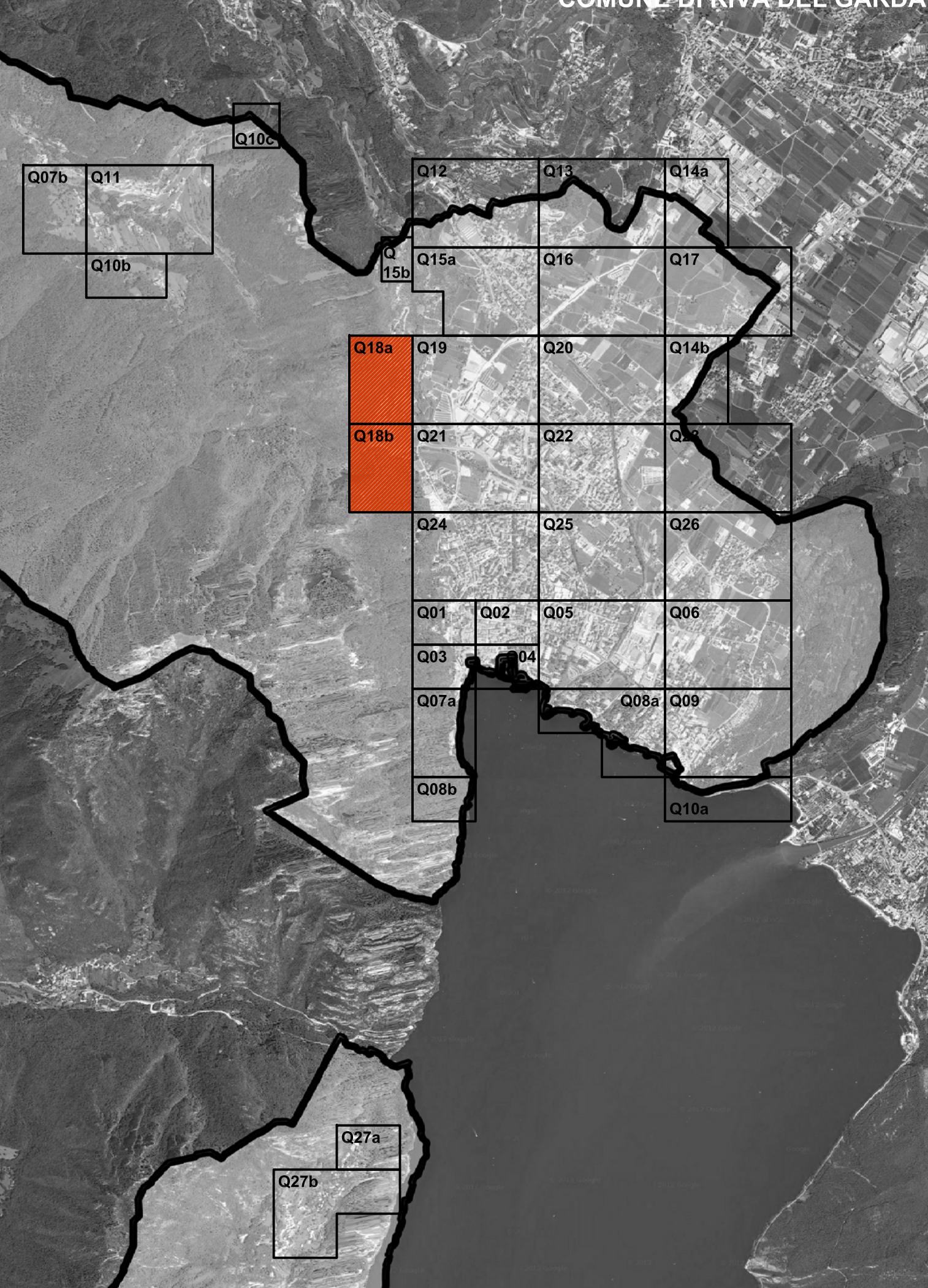
LEGENDA APPARECCHI DI ILLUMINAZIONE

APPARECCHIO		DELL'APPARECCHIO	
ORIENTAMENTO DA CORREGGERE		TIPO DI CHIUSURA	
S01		CODICE TIPO DI APPARECCHIO DI ILLUMINAZIONE (V.R. ALLEGATO B "ABACO DEGLI APPARECCHI DI ILLUMINAZIONE - CENSIMENTO")	
STATO DELL' APPARECCHIO	b	BUONO	
	m	DA MANUTENERE	
	v	VETUSTO	
SIMBOLO	TIPOLOGIA	DESCRIZIONE	
		ARMATURA STRADALE	
		APPARECCHIO DECORATIVO	
		APPARECCHIO D'ARREDO URBANO TIPO GLOBO	
		PROIETTORE PER ILLUMINAZIONE ARCHITETTONICA D'ACCENTO	
		PROIETTORE PER ILLUMINAZIONE FUNZIONALE STRADALE	
		APPARECCHIO INSTALLATO A PLAFONE	
		APPARECCHIO A SOSPENSIONE INTERNALIZZATO	
		APPARECCHIO DI SEGNALAZIONE	
		SISTEMA LINEARE A LED	

LEGENDA SOSTEGNI

TIPOLOGIA DEL SOSTEGNO 		STATO DEL SOSTEGNO 		"ove presente la lettera C davanti al codice trattati di complesso illuminante di proprietà comunale; "ove presente la lettera P davanti al codice trattati di complesso illuminante di proprietà privata. Rf: Allegato A e Allegato C	
MATERIALE DEL SOSTEGNO CODICE DEL COMPLESSO ILLUMINANTE *					
SOSTEGNI TESATE (ove presenti)					
STATO DEL SOSTEGNO NUMERO SOSTEGNI		ALTEZZA IN METRI DELL'INSTALLAZIONE MATERIALE SOSTEGNO			
b BUONO m DA MANUTENERE v VETUSTO					
SIMBOLO		TIPOLOGIA DESCRIZIONE			
		 MENSOLA DI TIPO STRADALE FISSATA A PARETE			
		 PALO DOPPIO DI TIPO STRADALE			
		 PALO A QUATTRO SBRACCI DI TIPO STRADALE			
		STAFFA PER PROIETTORI			
		MENSOLA DECORATIVA A PARETE			
		 PALO DECORATIVO A DUE SBRACCI			
		 PALO DECORATIVO A QUATTRO SBRACCI			
		QUADRO ELETTRICO DI COMANDO			
		SEGNALITICA STRADALE RETRO-ILLUMINATA			
SIMBOLO		DESCRIZIONE			
TIPO ARGO CODICE PRESENZA DI REG.		QUADRO ELETTRICO DI COMANDO			
		INSEGNA LUMINOSA CON SUPERFICIE ILLUMINATA MAGGIORE DI 10 m²			
		SEGNALITICA STRADALE RETRO-ILLUMINATA			
SIMBOLO		DESCRIZIONE			
		INSEGNA LUMINOSA CON SUPERFICIE ILLUMINATA MAGGIORE DI 10 m²			
		SEGNALITICA STRADALE RETRO-ILLUMINATA			
SIMBOLO		DESCRIZIONE			
		INSEGNA LUMINOSA CON SUPERFICIE ILLUMINATA MAGGIORE DI 10 m²			
		SEGNALITICA STRADALE RETRO-ILLUMINATA			
SIMBOLO		DESCRIZIONE			
		INSEGNA LUMINOSA CON SUPERFICIE ILLUMINATA MAGGIORE DI 10 m²			
		SEGNALITICA STRADALE RETRO-ILLUMINATA			
SIMBOLO		DESCRIZIONE			
		INSEGNA LUMINOSA CON SUPERFICIE ILLUMINATA MAGGIORE DI 10 m²			
		SEGNALITICA STRADALE RETRO-ILLUMINATA			
SIMBOLO		DESCRIZIONE			
		INSEGNA LUMINOSA CON SUPERFICIE ILLUMINATA MAGGIORE DI 10 m²			
		SEGNALITICA STRADALE RETRO-ILLUMINATA			
SIMBOLO		DESCRIZIONE			
		INSEGNA LUMINOSA CON SUPERFICIE ILLUMINATA MAGGIORE DI 10 m²			
		SEGNALITICA STRADALE RETRO-ILLUMINATA			
SIMBOLO		DESCRIZIONE			
		INSEGNA LUMINOSA CON SUPERFICIE ILLUMINATA MAGGIORE DI 10 m²			
		SEGNALITICA STRADALE RETRO-ILLUMINATA			
SIMBOLO		DESCRIZIONE			
		INSEGNA LUMINOSA CON SUPERFICIE ILLUMINATA MAGGIORE DI 10 m²			
		SEGNALITICA STRADALE RETRO-ILLUMINATA			
SIMBOLO		DESCRIZIONE			
		INSEGNA LUMINOSA CON SUPERFICIE ILLUMINATA MAGGIORE DI 10 m²			
		SEGNALITICA STRADALE RETRO-ILLUMINATA			
SIMBOLO		DESCRIZIONE			
		INSEGNA LUMINOSA CON SUPERFICIE ILLUMINATA MAGGIORE DI 10 m²			
		SEGNALITICA STRADALE RETRO-ILLUMINATA			
SIMBOLO		DESCRIZIONE			
		INSEGNA LUMINOSA CON SUPERFICIE ILLUMINATA MAGGIORE DI 10 m²			
		SEGNALITICA STRADALE RETRO-ILLUMINATA			
SIMBOLO		DESCRIZIONE			
		INSEGNA LUMINOSA CON SUPERFICIE ILLUMINATA MAGGIORE DI 10 m²			
		SEGNALITICA STRADALE RETRO-ILLUMINATA			
SIMBOLO		DESCRIZIONE			
		INSEGNA LUMINOSA CON SUPERFICIE ILLUMINATA MAGGIORE DI 10 m²			
		SEGNALITICA STRADALE RETRO-ILLUMINATA			
SIMBOLO		DESCRIZIONE			
		INSEGNA LUMINOSA CON SUPERFICIE ILLUMINATA MAGGIORE DI 10 m²			
		SEGNALITICA STRADALE RETRO-ILLUMINATA			
SIMBOLO		DESCRIZIONE			
		INSEGNA LUMINOSA CON SUPERFICIE ILLUMINATA MAGGIORE DI 10 m²			
		SEGNALITICA STRADALE RETRO-ILLUMINATA			
SIMBOLO		DESCRIZIONE			
		INSEGNA LUMINOSA CON SUPERFICIE ILLUMINATA MAGGIORE DI 10 m²			
		SEGNALITICA STRADALE RETRO-ILLUMINATA			
SIMBOLO		DESCRIZIONE			
		INSEGNA LUMINOSA CON SUPERFICIE ILLUMINATA MAGGIORE DI 10 m²			
		SEGNALITICA STRADALE RETRO-ILLUMINATA			
SIMBOLO		DESCRIZIONE			
		INSEGNA LUMINOSA CON SUPERFICIE ILLUMINATA MAGGIORE DI 10 m²			
		SEGNALITICA STRADALE RETRO-ILLUMINATA			
SIMBOLO		DESCRIZIONE			
		INSEGNA LUMINOSA CON SUPERFICIE ILLUMINATA MAGGIORE DI 10 m²			
		SEGNALITICA STRADALE RETRO-ILLUMINATA			
SIMBOLO		DESCRIZIONE			
		INSEGNA LUMINOSA CON SUPERFICIE ILLUMINATA MAGGIORE DI 10 m²			
		SEGNALITICA STRADALE RETRO-ILLUMINATA			
SIMBOLO		DESCRIZIONE			
		INSEGNA LUMINOSA CON SUPERFICIE ILLUMINATA MAGGIORE DI 10 m²			
		SEGNALITICA STRADALE RETRO-ILLUMINATA			
SIMBOLO		DESCRIZIONE			
		INSEGNA LUMINOSA CON SUPERFICIE ILLUMINATA MAGGIORE DI 10 m²			
		SEGNALITICA STRADALE RETRO-ILLUMINATA			
SIMBOLO		DESCRIZIONE			
		INSEGNA LUMINOSA CON SUPERFICIE ILLUMINATA MAGGIORE DI 10 m²			
		SEGNALITICA STRADALE RETRO-ILLUMINATA			
SIMBOLO		DESCRIZIONE			
		INSEGNA LUMINOSA CON SUPERFICIE ILLUMINATA MAGGIORE DI 10 m²			
		SEGNALITICA STRADALE RETRO-ILLUMINATA			
SIMBOLO		DESCRIZIONE			
		INSEGNA LUMINOSA CON SUPERFICIE ILLUMINATA MAGGIORE DI 10 m²			
		SEGNALITICA STRADALE RETRO-ILLUMINATA			
SIMBOLO		DESCRIZIONE			
		INSEGNA LUMINOSA CON SUPERFICIE ILLUMINATA MAGGIORE DI 10 m²			
		SEGNALITICA STRADALE RETRO-ILLUMINATA			
SIMBOLO		DESCRIZIONE			
		INSEGNA LUMINOSA CON SUPERFICIE ILLUMINATA MAGGIORE DI 10 m²			
		SEGNALITICA STRADALE RETRO-ILLUMINATA			
SIMBOLO		DESCRIZIONE			
		INSEGNA LUMINOSA CON SUPERFICIE ILLUMINATA MAGGIORE DI 10 m²			
		SEGNALITICA STRADALE RETRO-ILLUMINATA			
SIMBOLO		DESCRIZIONE			
		INSEGNA LUMINOSA CON SUPERFICIE ILLUMINATA MAGGIORE DI 10 m²			
		SEGNALITICA STRADALE RETRO-ILLUMINATA			
SIMBOLO		DESCRIZIONE			
		INSEGNA LUMINOSA CON SUPERFICIE ILLUMINATA MAGGIORE DI 10 m²			
		SEGNALITICA STRADALE RETRO-ILLUMINATA			
SIMBOLO		DESCRIZIONE			
		INSEGNA LUMINOSA CON SUPERFICIE ILLUMINATA MAGGIORE DI 10 m²			
		SEGNALITICA STRADALE RETRO-ILLUMINATA			

INQUADRAMENTO
COMUNE DI RIVA DEL GARDA



Piano di illuminazione
Comune di Riva del Garda (TN)

Titolo Tavola: CENSIMENTO PUNTUALE DEGLI IMPIANTI DI ILLUMINAZIONE PUBBLICA

Tavola numero: TAV 02.18
Formato: A1*

Quadrante n°: Q18A-18B
Scala: 1:1000

Ottobre 2012

di ing. R. Guarnotta - arch. M. Montani - arch. M. Sotis
p. IVA: 12850900153
sede legale: Via Boccardo 15/A - 20129 Milano
sede operativa: Via Giuditta Pasta, 92 - 20161 Milano
TEL. 0245477642 FAX. 0245477710
www.audiogma.it

Espresso e allegato al giornale dell'ingegneria e architettura, edito da Edizioni L'Espresso, Via Boccardo 15/A - 20129 Milano. L'Espresso e allegato al giornale dell'ingegneria e architettura, edito da Edizioni L'Espresso, Via Boccardo 15/A - 20129 Milano. L'Espresso e allegato al giornale dell'ingegneria e architettura, edito da Edizioni L'Espresso, Via Boccardo 15/A - 20129 Milano.